

**NOT: BU BELGE DIŐINDA SİSTEM İÇİNDE HER ADIMDA DETAYLI YÖNERGELER VAR. LÜTFEN DİKKATLE OKUYUN.**

1.

Kullanıcı GiriŐi

E-Posta:

Őifre:

[Őifremi Unuttum](#)

Kaydol düğmesine basın

2.

İsim : \*

Soyisim : \*

E-Posta : \*

TC Kimlik No : \*

Őifre : \*

Őifre Tekrar : \*

Gizlilik Sözleşmesini Okudum Ve Kabul Ediyorum.


İnternet Siteleri Aydınlatma Formunu Okudum Ve Kabul Ediyorum.

Gerekli bilgileri okuyun, kabul edin ve 'Üye Ol' düğmesine basın.

3.

AG VAKFI

✓ Action Processed. x




SUNA VE İNAN  
KIRAÇ VAKFI

Üyelik Kaydınız Başarıyla Alınmıştır. Ana sayfaya dönmek için aşağıdaki butona tıklayabilirsiniz.

Ana sayfa

Ana sayfa düğmesine basın

4.





SUNA VE İNAN  
KIRAÇ VAKFI

**Kullanıcı Girişi**

E-Posta:

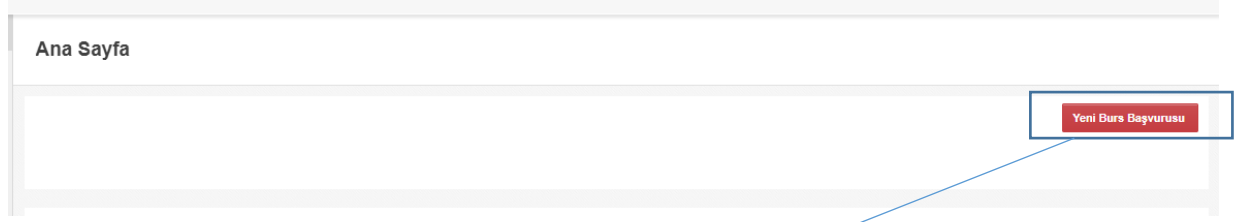
Şifre:

Şifremi Unuttum

Kullanıcı bilgilerini girin ve 'Giriş Yap' düğmesine basın

5.



Ana Sayfa'dan 'Yeni Burs Başvurusu'nu seçin.

6.

Burs süresi için mevcut akademik programın kalan süresini koymanız gerekir. Mesela; 4 yıllık üniversite programında 3. sınıfa başlayacak olan bir öğrencinin burs süresi 2 yıldır. Mevcut akademik programın son sınıfında olan bir öğrenci için burs süresi 1 yıldır.

Yeni Burs Başvurusu

Burs Tipi : \*  Maddi Destek

Lisans ve lisansüstü öğrencilere açıktır. Yılda 2000 TL veya 4000 TL'dir. Burs rakamı adayın profil ve maddi ihtiyacına göre belirlenir.

TC Kimlik No : \*  ?

Burs Süresi (Yıl): \*  ?

Açıklama \*  ?

İptal

Devam Et

Girişleri bitirdikten sonra 'Devam Et' düğmesine basın.

7.

İN KIRIĞ VAKFI

Kaydedildi. x

Tamamını Göster

**Burs Başvuru Bilgileri**

Burs Bilgileri

Kimlik Bilgileri

Fotoğraf

İkamet Bilgileri

Öğrenim Bilgileri

Aile Hakkında Bilgiler

Aile Birey Bilgileri

Aile Gelir Bilgileri

Aileye Ait Menkul ve Gayrimenkul Bilgileri

Öğrencinin Bütçesi

Gerekli Belgeler

Soldaki sekmelerde gereken bilgilerin girin. Her sekmede bilgileri girdikten sonra 'Kaydet' tıklayın. Girişlerin bittiğinde 'Onaya Gönder' tıklayın. Bütün alanları tek sayfada görmek için 'Tamamını Göster'i tıklayın.

Burs Tipi : \*  Maddi Destek

TC Kimlik No : \*

Burs Süresi : \*  ?

Açıklama \*  ?

Kaydet

Burs Bilgileri girdikten sonra bu ekrana geliyorsunuz. Her kutucuk içinde olan sekmelerde gerekli girişleri yapın. 'Kaydet' düğmesine bastığınız sürece başvuruyu bitirmeden sistemden çıkıp ve sonra kaldığınız yerden devam edebilirsiniz.

8.

İN KIRIĞ VAKFI

Tamamını Göster

**Burs Başvuru Bilgileri**

Burs Bilgileri

Kimlik Bilgileri

Fotoğraf

İkamet Bilgileri

Öğrenim Bilgileri

Aile Hakkında Bilgiler

Aile Birey Bilgileri

Aile Gelir Bilgileri

Aileye Ait Menkul ve Gayrimenkul Bilgileri

Öğrencinin Bütçesi

Gerekli Belgeler

Soldaki sekmelerde gereken bilgilerin girin. Her sekmede bilgileri girdikten sonra 'Kaydet' tıklayın. Girişlerin bittiğinde 'Onaya Gönder' tıklayın. Bütün alanları tek sayfada görmek için 'Tamamını Göster'i tıklayın.

**Gerekli Evraklar**

Gerekli belgeler listesi ve taahhütname formu [buradan indirin](#) ve gereken her belge için 'Yeni Evrak Ekle' tıklayarak ekleyin.

Yeni Evrak Ekle

Onaya Gönder

Kaydet

En son sekmede gerekli belge listesini indirin ve gereken her belge için 'Yeni Evrak Ekle' tıklayarak ekleyin. Başvurunuz hazır olduğunda, 'Onaya Gönder' düğmesine basarak başvuruyu tamamlamış olacaksınız.